

TABULKA VÝPLNÍ VNĚJŠÍCH OTVORŮ

- NOVÁ PLASTOVÁ OKNA - PRO VŠECHNA OKNA


- BARVA BÍLÁ/BÍLÁ
- STAVEBNÍ HLOUBKA RÁMU 90 MM
- POHLEDOVÁ ŠÍŘKA RÁMU/KŘÍDLA 118 MM
- POČET KOMOR 6, IZOLAČNÍ VLOŽKA V RÁMU
- SYSTÉM TĚSNĚNÍ - TROJÍ TĚSNĚNÍ
- SOUČINITEL PROSTUPU TEPLA PŘI ZASKLENÍ ug = 1,1
- ZASKLENO IZOLAČNÍM DVOJSKLEM

- VNITŘNÍ PARAPET - PVC, BÍLÁ BARVA , Š= 300-400 MM
- VNĚJŠÍ PARAPET - POPLASTOVANÝ PLECH , HNĚDÁ BARVA , rš 400 mm


OKNA BUDOU OSAZENA NA MÍSTO PŮVODNÍCH DŘEVĚNÝCH VÝPLNÍ - OKEN.

VŠECHNY ROZMĚRY JE NUTNÉ ZAMĚŘIT NA STAVBĚ.


- 1 - 2 ks




OKNO PLASTOVÉ 120/60 cm, sklápěcí, sklo matné
- 2 - 1 ks




OKNO PLASTOVÉ 60/60 cm, otevíravé, sklápěcí, sklo matné
- 3 - 2 ks



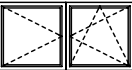
OKNO PLASTOVÉ 100/60 cm, sklápěcí, sklo matné
- 4 - 1 ks




OKNO PLASTOVÉ 90/60 cm, sklápěcí, sklo matné
- 5 - 1 ks




OKNO PLASTOVÉ 60/90 cm, otevírací, sklápěcí
- 5a - 1 ks



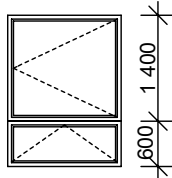
OKNO PLASTOVÉ 180/90 cm ( 2 x 90/90 cm) otevírací, sklápěcí
- 6 - 1 ks




OKNO PLASTOVÉ 90/125 cm, otevírací, sklápěcí
- 7 - 1 ks



OKNO PLASTOVÉ 115/125 cm, otevírací, sklápěcí
- 8 - 5 ks

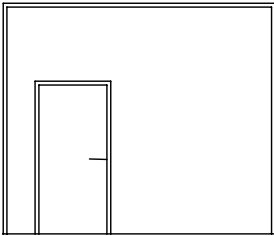


OKNO PLASTOVÉ 150/200 cm ( 150/60 + 150/160 cm) , otevírací, sklápěcí
- 9 - 2 ks

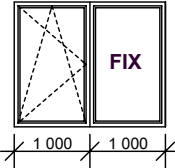


OKNO PLASTOVÉ 90/90 cm, otevírací, sklápěcí

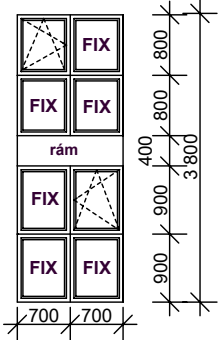
- 10 - 1 ks



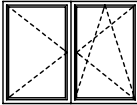
NOVÁ SEKČNÍ VRATA 350/300 cm, BARVA ZLATÝ DUB, LAMELA PLNÁ, ZATEPLENÁ , U = 0,51 W/m-2.K , tepelný odpor R = 1,67 m-2.K, nouzové odblokování motoru , vstupní dveře 90/197 cm uzamykatelné FAB, 2 ks dálkového ovládání
- 11 - 1 ks



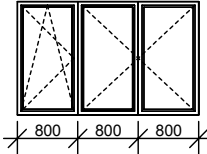
OKNO PLASTOVÉ 200/165 cm
- 12 - 1 ks




OKNO PLASTOVÉ 140/360 cm, schodišťová sestava, kterou tvoří fix a 2x okno otevíravé, sklápěcí
- 13 - 5 ks




OKNO PLASTOVÉ 180/135 cm, otevírací, sklápěcí
- 14 - 1 ks



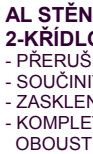
OKNO PLASTOVÉ 240/135 cm, otevírací, sklápěcí
- 15 - 2 ks




OKNO PLASTOVÉ 90/135 cm, otevírací, sklápěcí
- 16 - 1 ks

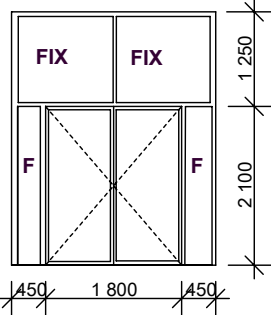


OKNO PLASTOVÉ 80/90 cm, otevírací, sklápěcí
- 17 - 1 ks



AL STĚNA 270/330 CM , S VCHODOVÝMI DVEŘMI 2-KŘÍDLOVÉ 180/210 CM A PRAHEM, BOČNÍ A NADVEŘNÍ SVĚTLÍK - FIX  
- PŘERUŠENÝ TEPELNÝ MOST,  
- SOUČINITEL PROSTUPU TEPLA PŘI ZASKLENÍ ug = 1,1  
- ZASKLENO IZOLAČNÍM TROJSKLEM  
- KOMPLETNÍ PANIKOVÉ KOVÁNÍ PRO 2-KŘÍDLÉ DVEŘE ,  
OBOUSTRANNÁ KLIKA SE ZÁMKEM FAB
- 18 - 2 ks



OKNO PLASTOVÉ 120/90 cm, otevírací, sklápěcí půda
- 

STĚNA BUDE OSAZENA NA MÍSTO PŮVODNÍCH STĚNY.

VŠECHNY ROZMĚRY JE NUTNÉ PŘEMĚŘIT NA STAVBĚ.

9

- 2 ks

OKNO PLASTOVÉ 90/90 cm, otevírací, sklápěcí

Ludmila Votavová

Jozefa Gabčíka 105, 390 03 Tábor

PROJEKTOVÁ DOKUMENTACE PRO PROVEDENÍ STAVBY S VÝHRADOU.

AKCE	Snížení energetické náročnosti OÚ Meziříčí	IDENTIFIKAČNÍ ČÍSLO ZAKÁZKY	318-91/14	STUPEŇ	PD -provedení stavby	DATUM	09/2014	HL.PROJEKTANT	L.VOTAVOVÁ	Č.VÝKRESU
MĚSTO	Obec Meziříčí	INVESTOR	Obec Meziříčí	VÝKRES	TABULKA VÝPLNÍ OTVORŮ - NOVÝ STAV	MĚŘÍTKO	1 : 100	ZPRACOVALA	J.KABÁTOVÁ	

18

PROJEKTOVÁ DOKUMENTACE PRO PROVEDENÍ STAVBY S VÝHRADOU.

Ludmila Votavová  
Jozefa Gabčíka 105, 390 03 Tábor